

МАРКА, МОДЕЛЬ

Mitsubishi L200

МОДЕЛЬНЫЙ ГОД

2015-

ДВИГАТЕЛЬ

все

ТРАНСМИССИЯ

все

АРТИКУЛ

ABC.MCCL200.BP.0003

Обшивка грузового кузова Mitsubishi L200 2015- , рифл. алюм. 2мм



Уважаемый покупатель!

Благодарим Вас за выбор продукции производственного предприятия ООО «АВС-Дизайн». Наше изделие придаст индивидуальность вашему автомобилю и подарит комфорт от эксплуатации.

Порядок установки:

1. При наличии штатной или иной обшивки кузова, демонтировать ее.
2. Для обеспечения наилучшей защиты автомобиля производитель рекомендует перед установкой алюминиевой обшивки выполнить обработку кузова и заднего борта антикоррозионным составом (прорезиненным или другим мовилем, битумной мастикой и проч.)
3. Установить, но не закреплять, элементы обшивки в кузов в следующем порядке: арки (ящички) – накладка на передний борт – накладки на боковые борта.
4. На отогнутый буртик задней кромки накладки на днище (со стороны заднего борта) суперклеем приклеить уплотнитель из комплекта монтажа (рис.1).
5. Установить, но не закреплять, накладку на днище в кузов автомобиля.

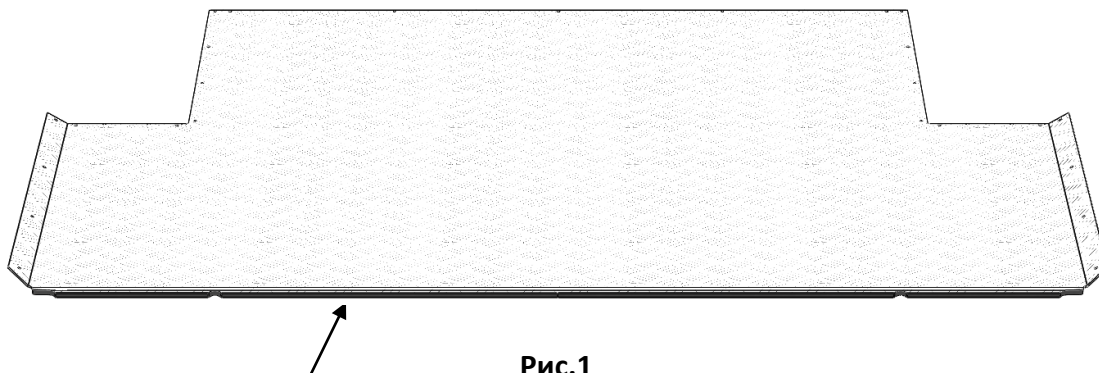
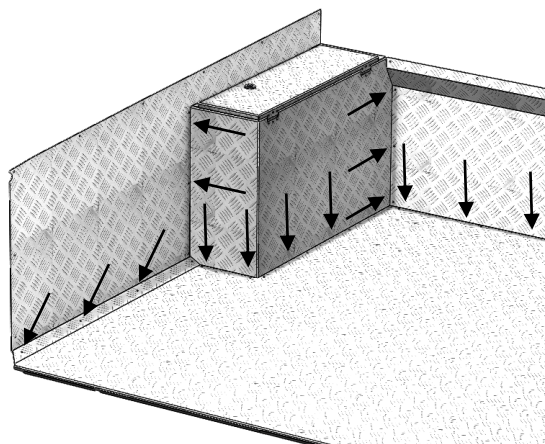
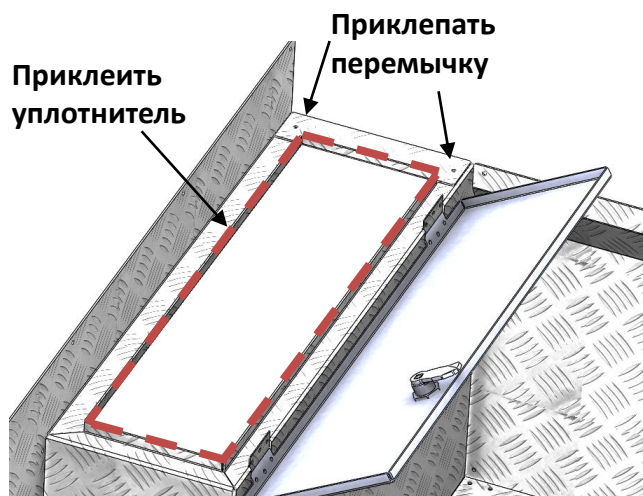


Рис.1

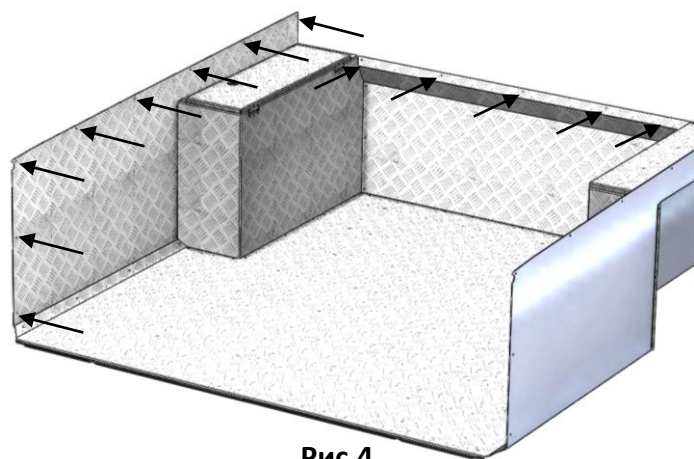
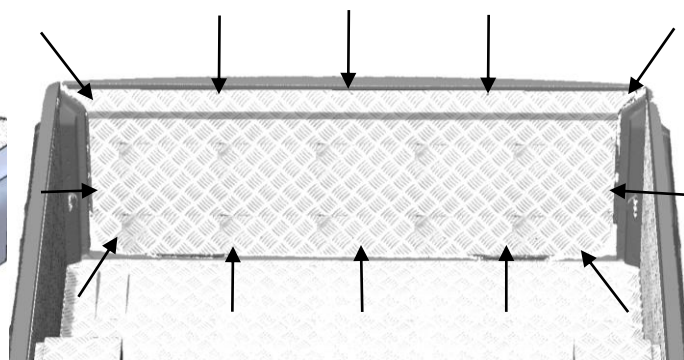
МАРКА, МОДЕЛЬ	МОДЕЛЬНЫЙ ГОД	ДВИГАТЕЛЬ	ТРАНСМИССИЯ	АРТИКУЛ
Mitsubishi L200	2015-	все	все	ABC.MCCL200.BP.0003

5. Заклепками 4x16 мм из комплекта крепежа склепать установленные в кузов элементы обшивки между собой. Для этого необходимо совместить отверстия в накладках с отверстиями в крепежных фланцах примыкающих элементов (рис.2). Всего 37 точек.


Рис.2

Рис.3

6. Заклепками 4x16 мм из комплекта крепежа приклепать перемычки ящикам (рис.3).

7. Просверлить борта через отверстия в обшивке сверлом $\varnothing 4.5$ мм и приклепать обшивку к бортам заклепками из комплекта крепежа (рис.4).


Рис.4

Рис.5

8. Приклеить суперклеем уплотнитель по периметру на буртик ящиков (рис.3).

9. Установить накладку на задний борт, выровнять ее по краям (рис.5).

10. Просверлить борт через отверстия в накладке сверлом $\varnothing 4.5$ мм и приклепать накладку к борту заклепками из комплекта крепежа (рис.5).

МАРКА, МОДЕЛЬ	МОДЕЛЬНЫЙ ГОД	ДВИГАТЕЛЬ	ТРАНСМИССИЯ	АРТИКУЛ
Mitsubishi L200	2015-	все	все	ABC.MCCL200.BP.0003

Комплектация

Деталь	Количество	Примечания
Накладка на передний борт	1	
Накладка на задний борт	1	
Арка - ящик	2 (Л+П)	
Накладка на боковой борт	2 (Л+П)	
Накладка на днище	1	
Заклепка Al/St, $\varnothing 4 \times 16$ мм	130	
Уплотнитель универсальный 10x6,5 внутр. $\varnothing 3$ мм	4,5 метра	
Ключ замка	2	
Суперклей	1	

- Производитель оставляет за собой право вносить изменения в конструкцию изделия, направленные на улучшение его характеристик.
- Гарантия 1 год при отсутствии механических повреждений. Гарантия действительна только при наличии данного гарантийного листа.

Штамп ОТК
 Подпись _____
 Дата _____

Продавец:
 Подпись _____
 Дата _____

Сведения о производителе: ООО «ABC-Дизайн», 600003, Россия, г.Владимир, мкр.Оргтруд, ул. Октябрьская, д.26, тел. (4922)45-61-28