

ALF3706st

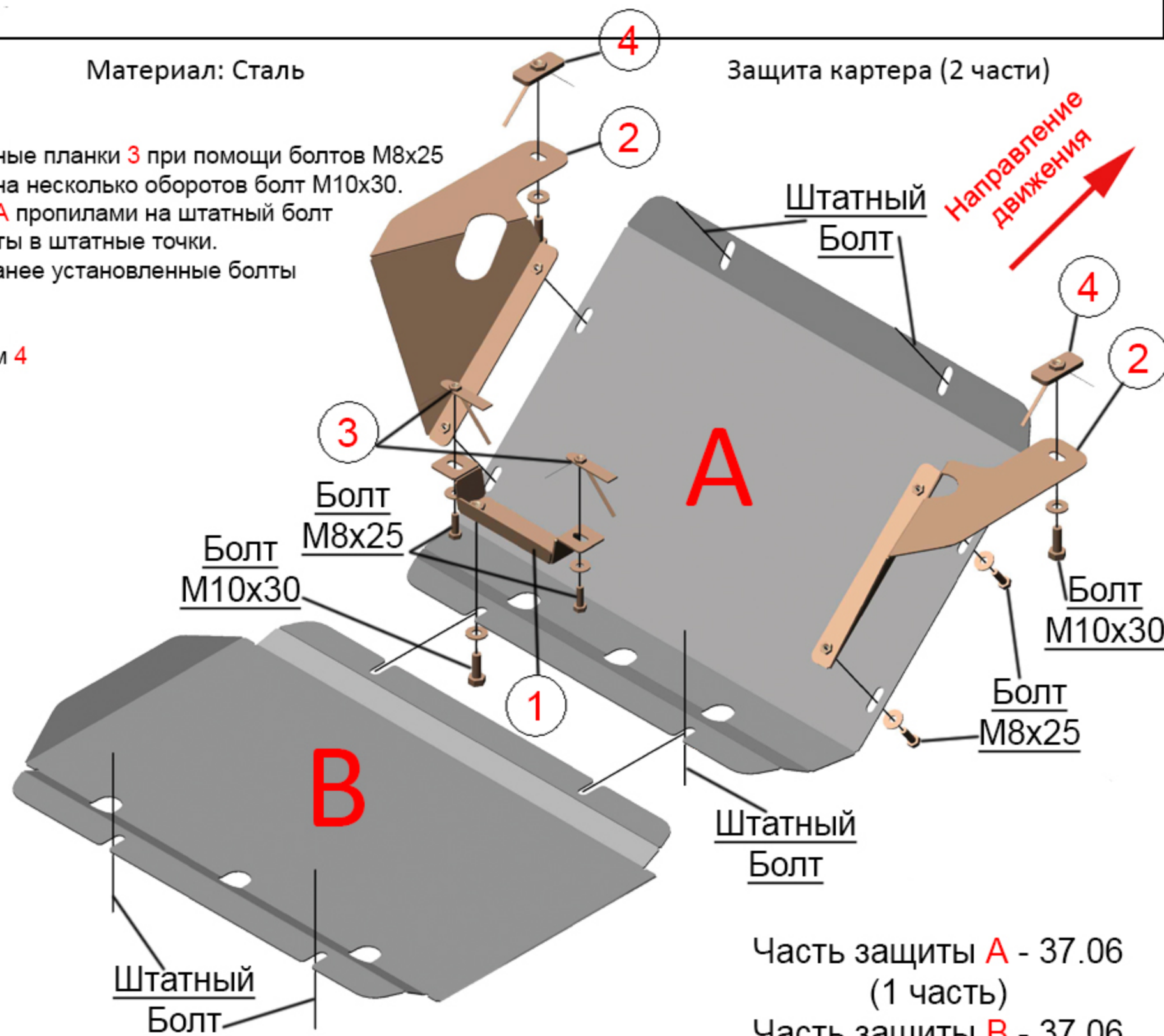
Cadillac Escalade Год выпуска: 2015-2021 Объём двигателя: 6.2
Chevrolet Tahoe Год выпуска: 2015- Объём двигателя: 6.2

Инструкция по установке

Материал: Сталь

Защита картера (2 части)

1. Снять штатный пыльник.
2. Заложить крепёжные планки **3** (Лист 2).
3. Установить крепёжный кронштейн **1** (Лист 2) в ранее заложенные крепёжные планки **3** при помощи болтов M8x25 (протянуть точки крепления крепёжного кронштейна **3**) и ввернуть в него на несколько оборотов болт M10x30.
4. Ввернуть на несколько оборотов штатный болт (Лист 2) и надеть защиту **A** пропилами на штатный болт и ранее установленный болт M10x30 и прикрепить переднюю часть защиты в штатные точки.
5. Надеть защиту **B** пропилам (так чтоб защита **B** лежала на защите **A**) на ранее установленные болты и прикрепить заднюю часть штатными болтами.
6. Заложить крепёжные планки **4** (Лист 2).
7. Установить крепёжные крылья **2** к ранее заложенным крепёжным планкам **4** болтами M10x30 и прикрепить крепёжные крылья **2** к защите **A** болтами M8x25.
8. Все точки крепления затянуть.



Часть защиты **A** - 37.06
(1 часть)

Часть защиты **B** - 37.06
(2 часть)



Вес защиты: **10,1 кг**
Вес комплектации: **2 кг**
Размер защиты: **715x554x100**
Момент затяжки: M10 - 32 Нм
Момент затяжки: M8 - 15,7 Нм

Произвести смазку крепёжных болтов маслом или другой консервационной жидкостью

Дополнительная информация на официальном сайте: www.alfeco.ru

Лист 1



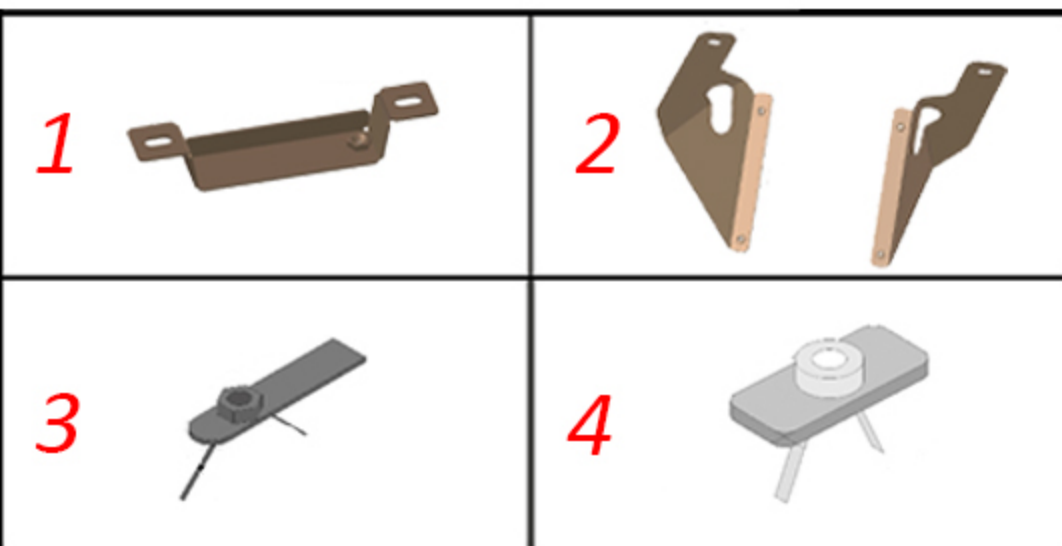
ALFECO[®]

АВТОКОМПОНЕНТЫ ИЗ СТАЛИ И АЛЮМИНИЯ

Конструкторский отдел в праве изменять внешний вид, набор комплектующих, способ установки без уведомления потребителя.

Комплектующие **Кол-во**

Болт М8х25	4 шт.
Болт М10х30	3 шт.
Шайба М8 (увеличенная)	4 шт.
Шайба М10 (увеличенная)	3 шт.
Крепёжный кронштейн 1	1 шт.
Крепёжные крылья 2	2 шт.
Крепёжная планка 3	2 шт.
Крепёжная планка 4	2 шт.





ALF3706st

Cadillac Escalade
Chevrolet Tahoe

Год выпуска: 2015-2021
Год выпуска: 2015-
Материал: Сталь
Защита картера (2 части)

Объём двигателя: 6.2
Объём двигателя: 6.2



Произвести смазку крепёжных болтов маслом или другой консервационной жидкостью

Дополнительная информация на официальном сайте: www.alfeco.ru

Лист 2



ALFECO[®]

АВТОКОМПОНЕНТЫ ИЗ СТАЛИ И АЛЮМИНИЯ

Конструкторский отдел в праве изменять внешний вид, набор комплектующих, способ установки без уведомления потребителя.