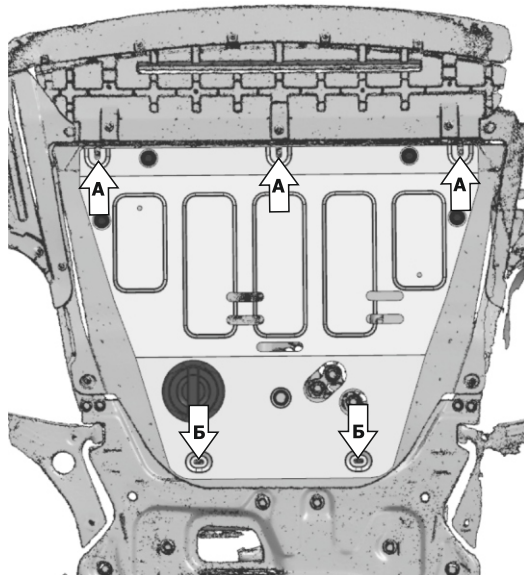
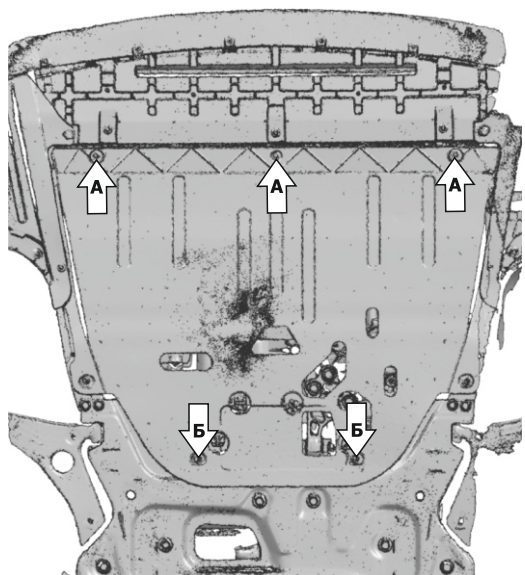
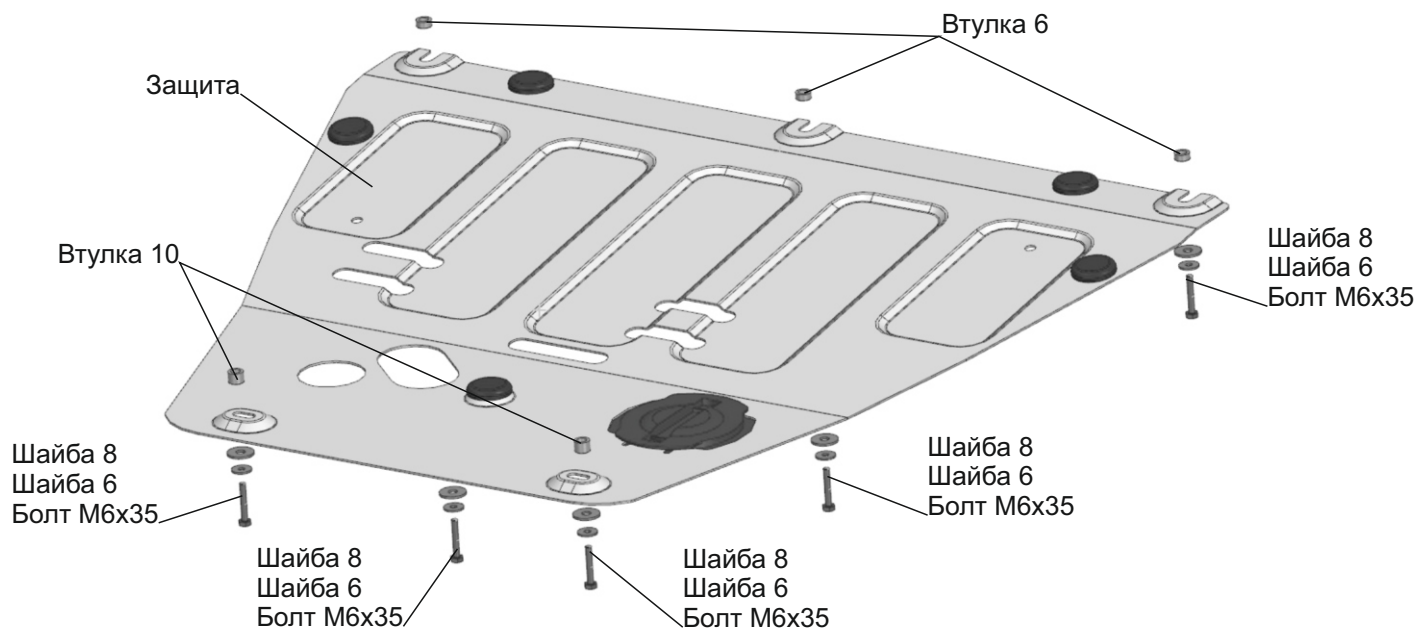


МАРКА	МОДЕЛЬ	ГОД ВЫПУСКА	ОБЪЕМ ДВИГАТЕЛЯ	ТИП КПП	ТИП ПРИВОДА
Cherry	Arrizo 8	2022-	1.6	АКПП	Передний



### Инструкция по установке:

1. Выкрутить штатный крепеж из позиций (А) и (Б).
2. Закрутить болты М6х35 с шайбами 6 и 8, втулками 6 мм в позиции (А) на 2-3 оборота.
3. Установить защиту:  
Переднюю часть завести на установленные болты в позициях (А), заднюю часть закрепить в позициях (Б) болтами М6х35 с шайбами 6 и 8, втулками 10мм.
4. Затянуть все резьбовые соединения с необходимым усилием. Использование пневмоинструмента запрещено.

### Состав изделия:

Наименование	Кол-во	Момент затяжки
Болт М6х35	5 шт.	9.8 Нм
Втулка 6 мм	3 шт.	
Втулка 10 мм	2 шт.	
Защита	1 шт.	
Шайба 6	5 шт.	
Шайба 8	5 шт.	