ООО «БАЛТЕКС»	Инструкция по установке порогов на автомобиль: Ford Kuga	Артикул: 2521.90
	Год выпуска: 2008- 2012	Вес нетто, кг: 17.4

СПИСОК ДЕТАЛЕЙ

1	1	Кронштейн передний		
2	1	Кронштейн передний	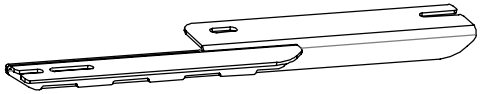	
3	1	Кронштейн задний		
4	1	Кронштейн задний	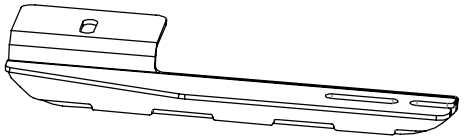	
5	2	Планка закладная	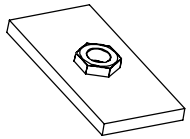	2521.90/030
6	2	Планка закладная	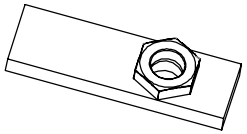	1410/020

7	2	Болт М10х30		НД 933
8	2	Болт М10х40		НД 933
9	4	Шайба 10 увел		DIN 9021
10	1к	Подножка 1730 Almond	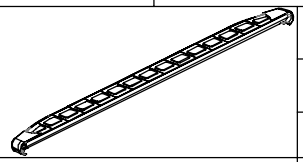	01-97UN161
		Подножка 1730 Almmond V2		01-97AYK002
		Подножка 1730 Dolunay		01-97DYK001
11	8	Болт М8х20 с квадратной головкой	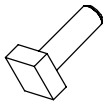	
12*	8	Гайка М8 с буртиком		

*(12) **Комплектуются в зависимости от заказа одним из трех видов**

ООО «БАЛТЕКС»	Инструкция по установке порогов на автомобиль: Ford Kuga	Артикул: 2521.90
	Год выпуска: 2008- 2012	Вес нетто, кг: 17.4

ИНСТРУКЦИЯ ПО УСТАНОВКЕ:

1. Установить кронштейны.
2. Установить подножку.
3. Произвести обтяжку болтов.

На схеме изображена левая сторона, правая сторона - зеркальное отражение.

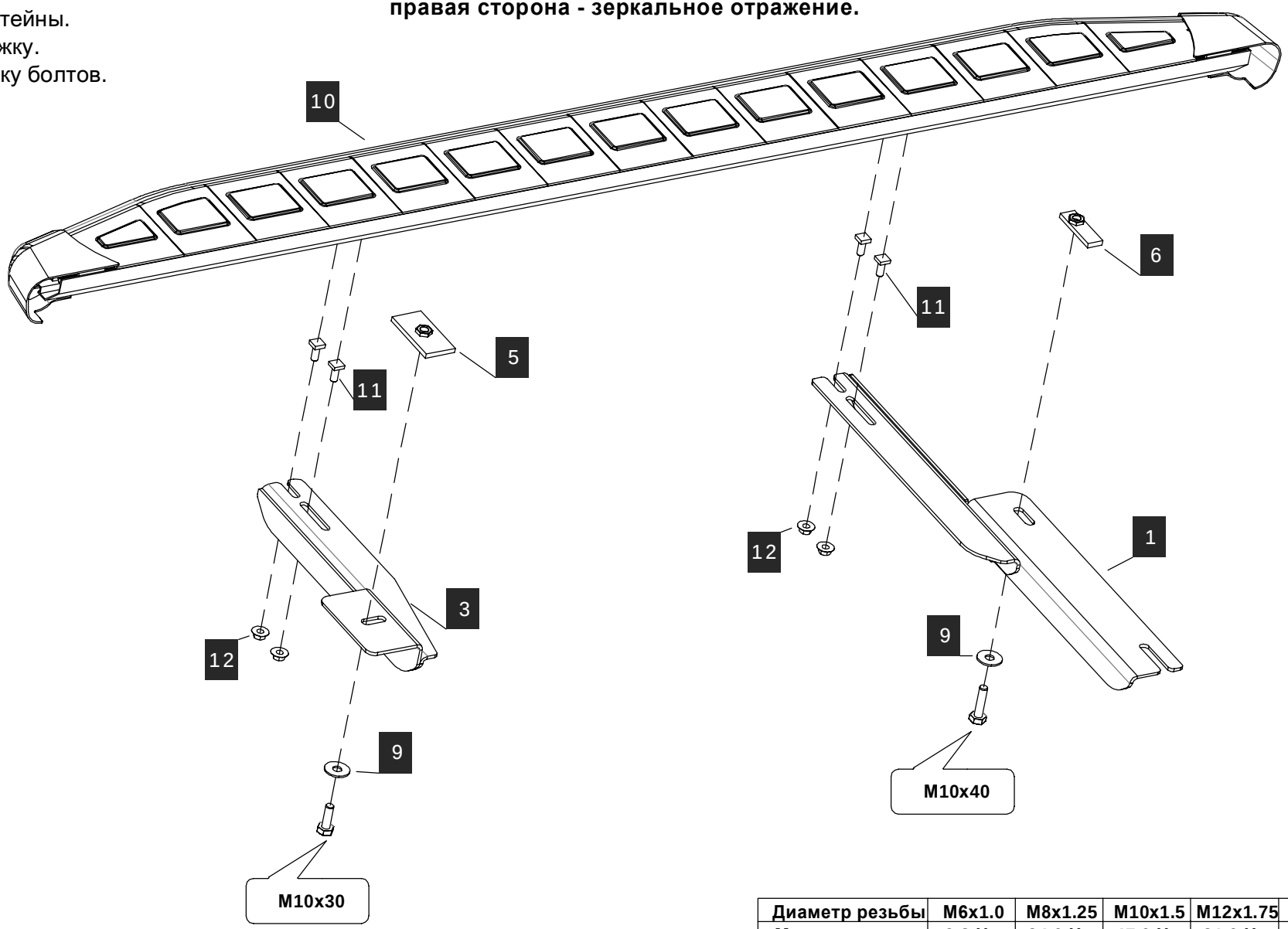

Диаметр резьбы	M6x1.0	M8x1.25	M10x1.5	M12x1.75	M16x2
Момент затяжки	9.8 Нм	24.0 Нм	47.0 Нм	81.0 Нм	215 Нм