

Паспорт Механического Противоугонного Устройства «FORTUS»185076.

Марка а/м	Suzuki	
Модель а/м	SX4	
Страна производства а/м	-	
Год начала производства а/м	2013	
Год окончания производства а/м	2015	
Тип кузова автомобиля а/м	-	
Тип двигателя автомобиля а/м	-	
Объем двигателя а/м	-	
Тип КПП а/м	автомат	
Количество ступеней КПП а/м	-	
Расположение передачи "R" для механических КПП (вперед, назад)	-	
Комментарий к модификации МПУ "Fortus" (Особенности КПП)	C	
Артикул МПУ "Fortus"	185076	
Модель (номер) МПУ "Fortus"	2246	
Паспорт МПУ "Fortus" (Инструкция по установке, комплектация)	-	

Комплектация МПУ «FORTUS» 185076.




п/п	Наименование	Кол-во
1	Замок	1
2	Прихват	1
3	Кронштейн	1
4	Проставка	3
5	Защита декоративная Фортус	1
6	Болт срывной М6	2
7	Болт срывной М8х16	3
8	Шайба защитная 8	3
9	Гайка М8	3



Снимите накладку консоли

1



Снимите накладку консоли

2



Открутите винт крепления консоли

3




Снимите накладку консоли

4



Открутите два винта крепления консоли

5




Открутите винты крепления консоли с обеих сторон

6



7



8



9




10



11



12



13



14



15



16



17




18




Установите замок (поз. 1), закрепив болтом (поз. 7) с шайбой (поз. 8)

19



Закрепите замок (поз. 1) болтом (поз. 7) с шайбой (поз. 8)

20



Закрепите замок (поз. 1) болтом (поз. 6)

21



Установите шаблон SCH7 на корпус замка

22



Разметьте и просверлите отверстие под корпус замка ф32 мм

23



Проверьте работоспособность замка, сорвите крепеж, соберите консоль

24