




Паспорт кронштейна электронного блока управления «FORTUS»

Марка а/м	Subaru	
Модель а/м	Forester	
Год начала производства а/м	2018	
Год окончания производства а/м	-	
Комментарий к модификации МПУ "Fortus"	-	
Модель (номер) МПУ "Fortus"	147055	


Комплектация МПУ «FORTUS».




п/п	Наименование	Кол-во
1	Кронштейн	1
2	Болт срывной М6х15	1
3	Гайка срывная М6	4
4	Шайба защитная 6	5
5	Шайба 8	4




1. Открутите четыре гайки крепления кронштейна



2. Установите четыре шайбы (поз. 5)



3. Установите кронштейн (поз. 1), закрепив с помощью гаек (поз. 3) с шайбами (поз. 4)



4. Замените штатный крепеж на болт (поз. 2) с шайбой (поз. 4)



7. Сорвите крепеж. Установите все демонтированные элементы автомобиля в обратной последовательности