

Паспорт кронштейна электронного блока управления «FORTUS»

Марка а/м	Kia	
Модель а/м	K5	
Год начала производства а/м	2020	
Год окончания производства а/м	-	
Комментарий к модификации МПУ "Fortus"	объем двигателя 2,5	
Модель (номер) МПУ "Fortus"	147063	


Комплектация МПУ «FORTUS».




п/п	Наименование	Кол-во	п/п	Наименование	Кол-во
1	Кронштейн	1	3	Шайба защитная 6	4
2	Болт срывной М6х15	4	4	Шайба 8	2




1. Открутите гайки крепления клемм аккумулятора. Снимите клеммы




2. Открутите болт крепления кронштейна аккумулятора



3. Снимите аккумулятор



4. Снимите кронштейн ЭБУ с ЭБУ. Открутите болты крепления ЭБУ



5. Установите кронштейн (поз. 1) между кронштейном ЭБУ и ЭБУ, разместив на нижние точки крепления шайбы (поз. 4). Закрепите кронштейн (поз. 1) болтами (поз. 2) с шайбами (поз. 3)



6. Установите кронштейн ЭБУ на штатное место. Сорвите крепеж. Установите все демонтированные элементы автомобиля в обратной последовательности