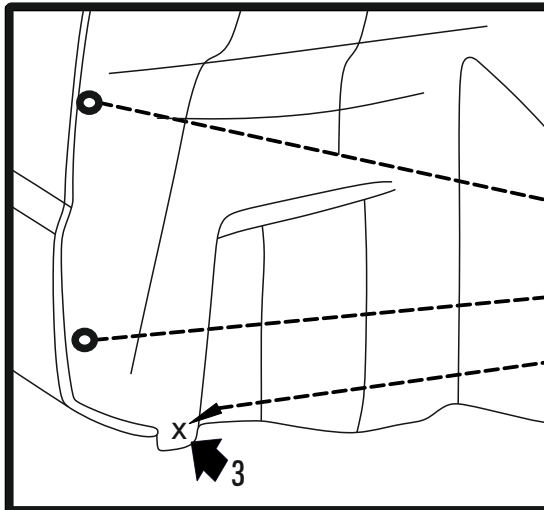




# FROSCH

www.frosch.pro

## Брызговики задние EXEED VX (M36T) 2021->

### Подготовка



- 2x  Штатный саморез  
1x  Металлическая скоба



(1)



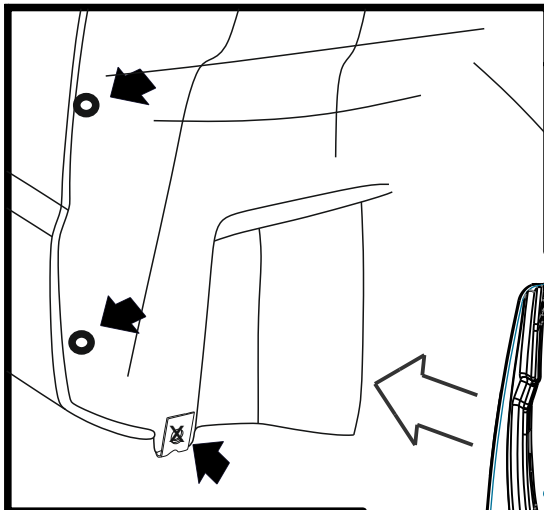
(2)



(3)

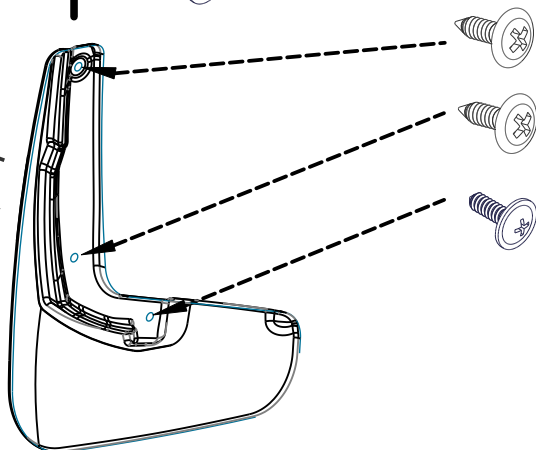
1. Демонтировать штатные саморезы 1, 2.
2. Приложить брызговик и разметить место крепления 3,
3. Установить скобу из комплекта поставки на штатный подкрылок по месту 3.

### Монтаж



- 2x  штатный саморез

- 1x  саморез 4,8 x 14



Арт.: NLF.AN0020.E1

Комплектация

Брызговик - 2 шт. Металлическая скоба (TL-026)- 2 шт;  
Саморез 4,8 x 14 (TL-044)- 2 шт;