



Инструкция по установке

Артикул **02101**

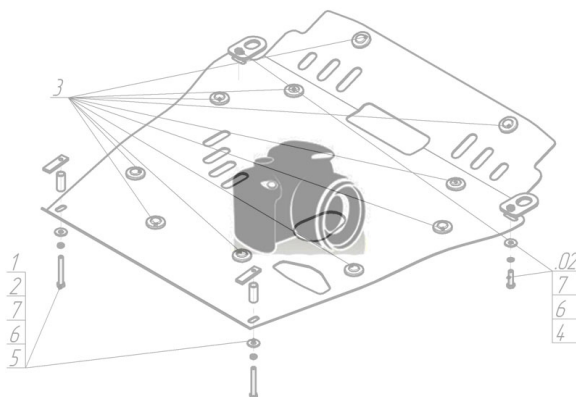
Защищаемые агрегаты: Двигатель, Передний дифференциал, Коробка переключения передач

Материал защиты: 2 мм, Сталь



Марка	Модель	Объем	Год выпуска	Марка	Модель	Объем	Год выпуска
Lada	Niva (2121)		1976-1994	Lada	Niva (2121)		1976-2006
Lada	Niva (2121)		1976-1999	Lada	Niva (21213)		1994-2006


Изображение отсутствует




Комплект крепежа

1		ПР 80x20x6 M10	2 шт	6		Болт DIN 933 – 8.8 10x020	2 шт
2		Демпфер жёлтый	2 шт	7		Болт DIN 933 – 8.8 10x030	2 шт
3		Болт DIN 933 – 8.8 08x020	2 шт	8		Шайба Гровера DIN 127 M10	4 шт
4		Шайба Гровера DIN 127 M08	2 шт	9		Шайба кузов. DIN 9021 M 10 *200*	4 шт
5		Шайба кузов. DIN 9021 M 08 *200*	2 шт				

Автомобиль без защиты



Автомобиль с защитой



Порядок установки

1. Установить на лонжероны Балку при помощи ПР 80x20x6 M10, Болтов M10x30, Шайб 10 и Гроверов 10.
2. Установить на ранее установленную Балку задние точки Защиты при помощи Болтов M10x20, Шайб 10 и Гроверов 10.
3. Установить на штатные резьбовые отверстия подрамника передние точки Защиты при помощи Болтов M8x20, Шайб 8 и Гроверов 8.

Появились вопросы по установке? Заходите на сайт: oootrio.ru или звоните! 8-800-333-01-47

[Версия инструкции от](#)