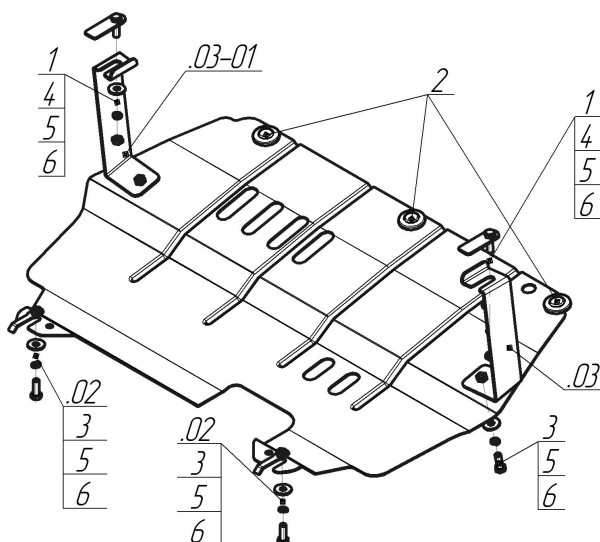


Защищаемые агрегаты: Двигатель, Коробка переключения передач

Материал защиты: 2 мм, Сталь




Марка	Модель	Объем	Год выпуска	Марка	Модель	Объем	Год выпуска
SEAT	Ibiza V (6j5)	1.2, 1.4, 1.6	2008-н.в.	Skoda	Rapid (na2)	1.6	2011-н.в.
SEAT	Ibiza V ST (6j8)	1.2, 1.4, 1.6	2010-н.в.	Skoda	Roomster (5j)	1.2, 1.4, 1.6	2006-н.в.
Skoda	Fabia	1.2, 1.4, 1.6	2006-2010	Skoda	Roomster Praktik (5j)	1.2, 1.4	2007-н.в.
Skoda	Fabia	1.2, 1.4, 1.6	2007-2010	Volkswagen	Polo (6kv2)	1.4, 1.6	2010-н.в.
Skoda	Fabia	1.2, 1.4, 1.6	2010-н.в.	Volkswagen	Polo (6r_)	1.2, 1.4, 1.6	2009-н.в.




### Комплект крепежа

02		Балка/Кронштейн		2		Демпфер жёлтый	3 шт
03		Балка/Кронштейн		3		Болт DIN 933 – 8.8 10x030	4 шт
03-01		Балка/Кронштейн		5		Шайба Гровера DIN 127 M10	6 шт
1		ПБ 80x26x3 А16 М10x35	2 шт	6		Шайба кузов. DIN 9021 М 10 *200*	6 шт

## Автомобиль без защиты



## Автомобиль с защитой



## Порядок установки

1. Снять штатный пластиковый пыльник. Установить в отверстия лонжеронов Кронштейны с помощью ПБ80х26х3 М10х35 и Гаек М10.
2. Установить в отверстия подрамника задние точки защиты с помощью Планок с гайкой и Болтов М 10х30.
3. Установить на ранее закрепленные Кронштейны передние точки защиты с помощью Болтов М10х30.

Появились вопросы по установке? Заходите на сайт: [oootrio.ru](http://oootrio.ru) или звоните! 8-800-333-01-47

[Версия инструкции от](#)