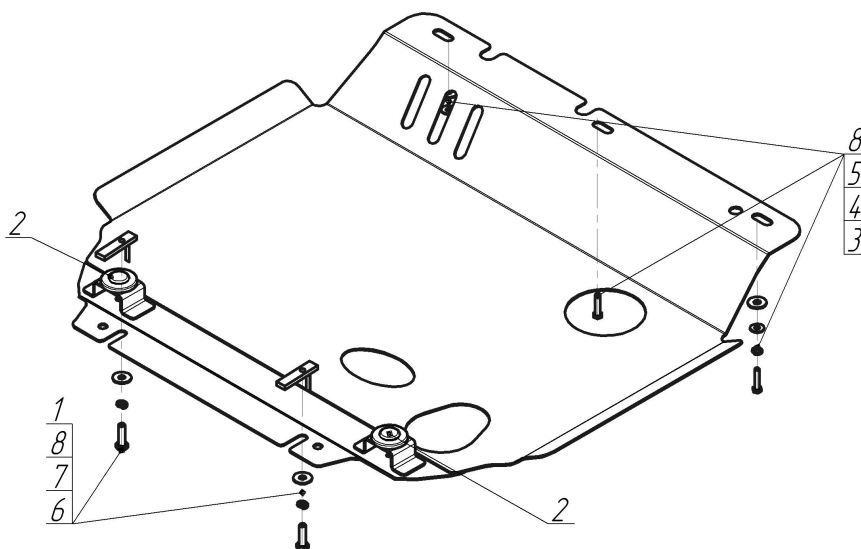


Защищаемые агрегаты: Двигатель, Коробка переключения передач









Материал защиты: 2 мм, Сталь




Марка	Модель	Объем	Год выпуска
Suzuki	Swift III (mz, Ez)	1.3	2005-2010




Комплект крепежа

1		ПУ 60x14x6 A20 B10 M8	2 шт	5		Шайба кузов. DIN 9021 M 06	3 шт
2		Демпфер жёлтый	2 шт	6		Болт DIN 933 – 8.8 08x030	2 шт
3		Болт DIN 933 – 8.8 06x040	3 шт	7		Шайба Гровера DIN 127 M08	2 шт
4		Шайба Гровера DIN 127 M06	3 шт	8		Шайба кузов. DIN 9021 M 08 *200*	5 шт

Автомобиль без защиты



Автомобиль с защитой



Порядок установки

1. В отверстиях подрамника передней подвески установить ПУ 60x14x6 А20В10 М8 и наживить Болты М8х30 с Шайбами и Гр. Шайбами 8. Завести задние точки защиты.

2. Закрепить к подрамнику радиатора передние точки защиты Болтами М6х30 с Шайбами 8, Шайбами и Гр. Шайбами 6.

Появились вопросы по установке? Заходите на сайт: oootrio.ru или звоните! 8-800-333-01-47

[Версия инструкции от](#)