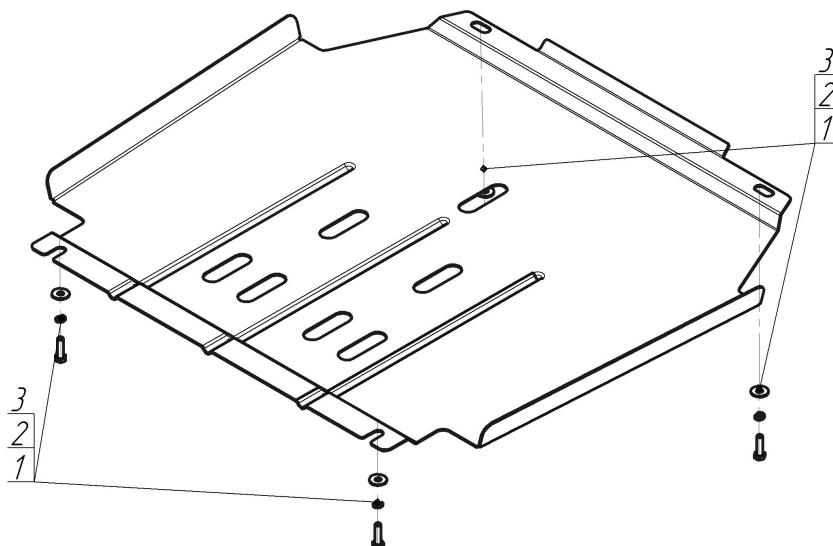


Защищаемые агрегаты: Радиатор




Материал защиты: 2 мм, Сталь




Марка	Модель	Объем	Год выпуска	Марка	Модель	Объем	Год выпуска
Citroen	Dispatch (убу)	1.6	1994-н.в.	Toyota	Hiace V (h20_)	2.5	2006-н.в.
Toyota	Hiace V	2.5	2006-н.в.	Toyota	Quantum V (h20_)	2.7	2005-н.в.
Toyota	Hiace V (h20_)	2.0, 2.5, 2.7, 3.0	2005-н.в.				




### Комплект крепежа

1		Болт DIN 933 – 8.8 08x030	4 шт	3		Шайба кузов. DIN 9021 M 08 *200*	4 шт
2		Шайба Гровера DIN 127 M08	4 шт				

## Автомобиль без защиты



## Автомобиль с защитой



## Порядок установки

1. Снять штатный пыльник.
2. Установить Защиту в места крепления пыльника используя штатный крепеж или Болты М8х30, Шайбы и Гр. Шайбы 8.

Появились вопросы по установке? Заходите на сайт: [oootrio.ru](http://oootrio.ru) или звоните! 8-800-333-01-47

[Версия инструкции от](#)