



Инструкция по установке

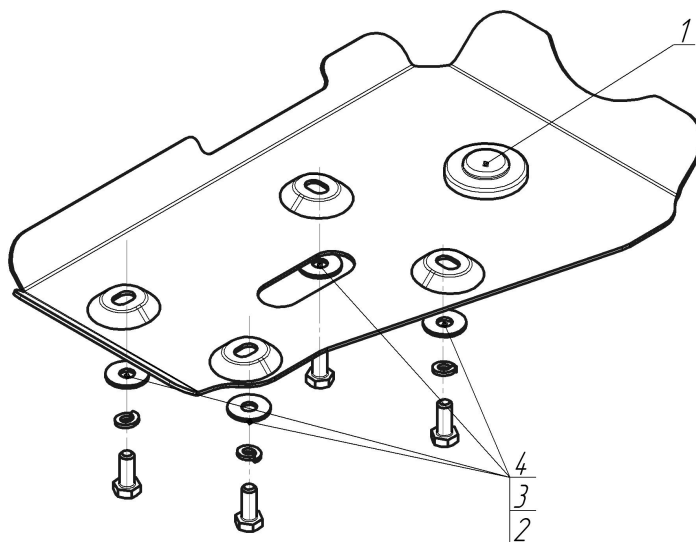
Артикул **02569**

Защищаемые агрегаты: Задний дифференциал

Материал защиты: 2 мм, Сталь




Марка	Модель	Объем	Год выпуска
Toyota	RAV 4 IV	2.0, 2.2, 2.5	2013-н.в.




Комплект крепежа

1		Демпфер жёлтый	1 шт	3		Шайба Гровера DIN 127 M08	4 шт
2		Болт DIN 933 – 8.8 08x020	4 шт	4		Шайба кузов. DIN 9021 M 08 *200*	4 шт

Автомобиль без защиты



Автомобиль с защитой



Порядок установки

1. Закрепить к резьбовым отверстиям Защиту Болтами М8х20, Шайбами и Гр. Шайбами 8.

Появились вопросы по установке? Заходите на сайт: oootrio.ru или звоните! 8-800-333-01-47

[Версия инструкции от](#)