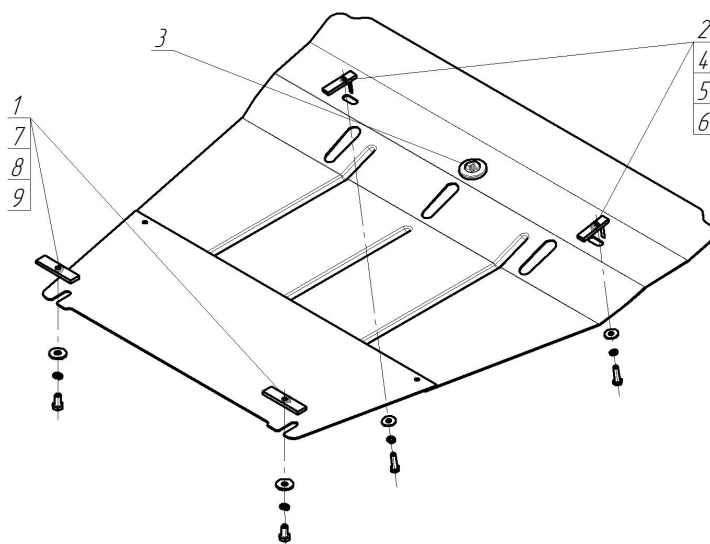


Защищаемые агрегаты: Двигатель, Коробка переключения передач







Материал защиты: 2 мм, Сталь




Марка	Модель	Объем	Год выпуска	Марка	Модель	Объем	Год выпуска
Volvo	XC90	2.5	2002-2006	Volvo	XC90	3.2	2010-2015
Volvo	XC90	3.2	2006-2010				



### Комплект крепежа

1		ПР 80x20x6 M10	2 шт	6		Шайба кузов. DIN 9021 M 08 *200*	2 шт
2		ПУ 60x14x6 A20 B10 M8	2 шт	7		Болт DIN 933 – 8.8 10x020	2 шт
3		Демпфер жёлтый	1 шт	8		Шайба Гровера DIN 127 M10	2 шт
4		Болт DIN 933 – 8.8 08x030	2 шт	9		Шайба кузов. DIN 9021 M 10 *200*	2 шт
5		Шайба Гровера DIN 127 M08	2 шт				

## Автомобиль без защиты



## Автомобиль с защитой



## Порядок установки

1. Установить на подрамник задние точки Защиты при помощи ПР 80x20x6 М10, Болтов М10x20, Шайб 10 и Гроверов 10.
2. Установить на подрамник передние точки Защиты при помощи ПУ 60x14x6 А20В10 М8, Болтов М8x30, Шайб 8 и Гроверов 8.

Появились вопросы по установке? Заходите на сайт: [motodor.pro](http://motodor.pro) или звоните! 8-800-333-01-47

Версия инструкции от 20.02.2016 7:23:25