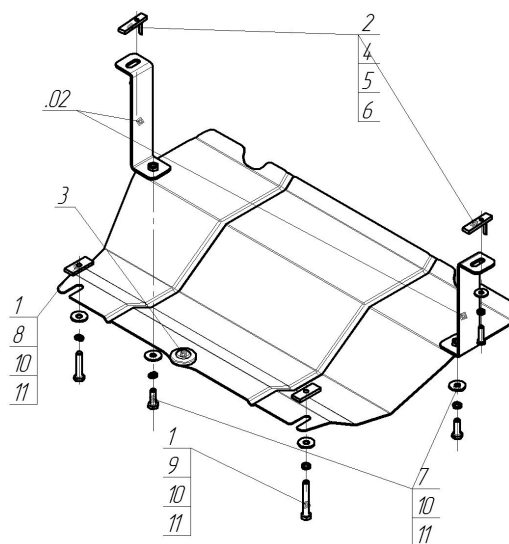

















| Марка | Модель | Объем | Год выпуска | Марка | Модель | Объем | Год выпуска |
|----------|--------|-------|-------------|----------|--------|-------|-------------|
| Infiniti | FX 35 | 3.5 | 2002-2006 | Infiniti | FX 45 | 4.5 | 2002-2006 |
| Infiniti | FX 35 | 3.5 | 2006-2008 | Infiniti | FX 45 | | 2006-2008 |
| Infiniti | FX 35 | 3.5 | 2012-2014 | | | | |




Комплект крепежа

| | | | | | | | |
|----|-------------------------------------------------------------------------------------|---------------------------|------|----|-------------------------------------------------------------------------------------|----------------------------------|------|
| 02 |  | Балка/Кронштейн | | 6 |  | Шайба кузов. DIN 9021 M 08 *200* | 2 шт |
| 1 |  | ПР 50x20x6 M10 | 2 шт | 7 |  | Болт DIN 933 – 8.8 10x030 | 2 шт |
| 2 |  | ПУ 60x14x6 A20 B10 M8 | 2 шт | 8 |  | Болт DIN 933 – 8.8 10x050 | 1 шт |
| 3 |  | Демпфер жёлтый | 1 шт | 9 |  | Болт DIN 933 – 8.8 10x070 | 1 шт |
| 4 |  | Болт DIN 933 – 8.8 08x030 | 2 шт | 10 |  | Шайба Гровера DIN 127 M10 | 4 шт |
| 5 |  | Шайба Гровера DIN 127 M08 | 2 шт | 11 |  | Шайба кузов. DIN 9021 M 10 *200* | 6 шт |

Автомобиль без защиты



Автомобиль с защитой



Порядок установки

1. Установить на лонжероны Кронштейны при помощи ПУ 60x14 A20B10 M8, Болтов M8x30 , Шайб 10, Шайб 8 и Гроверов 8.
2. Установить на поперечную балку передней подвески левую заднюю точку крепления Защиты при помощи ПР 50x20x6 M10, Болта M10x50, Шайбы 10 и Гровера 10.
3. Установить на поперечную балку передней подвески правую заднюю точку крепления Защиты при помощи ПР 50x20x6 M10, Болта M10x70, Шайбы 10 и Гровера 10.
4. Установить на ранее установленные Кронштейны передние точки Защиты при помощи Болтов M10x30, Шайб 10 и Гроверов 10.

Появились вопросы по установке? Заходите на сайт: oootrio.ru или звоните! 8-800-333-01-47

[Версия инструкции от](#)