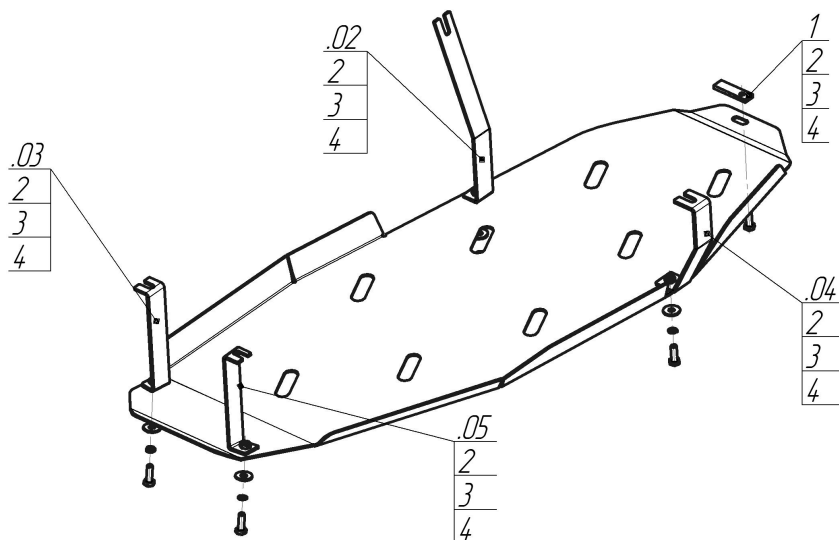













Марка	Модель	Объем	Год выпуска	Марка	Модель	Объем	Год выпуска
Mitsubishi	Pajero IV (v80, V90)	3.0, 3.2, 3.8	2006-2012	Mitsubishi	Pajero IV (v80, V90)	3.0, 3.2, 3.8	2012-н.в.




Комплект крепежа

02		Балка/Кронштейн	1		ПР 70x20x6 A15 M10	1 шт
03		Балка/Кронштейн	2		Болт DIN 933 – 8.8 10x030	5 шт
04		Балка/Кронштейн	3		Шайба Гровера DIN 127 M10	5 шт
05		Балка/Кронштейн	4		Шайба кузов. DIN 9021 M 10 *200*	5 шт

Автомобиль без защиты



Автомобиль с защитой



Порядок установки

1. Установить Кронштейны на штатные точки крепления бака.
2. Установить на ранее установленные Кронштейны Щит с помощью Болтов M10x30, Шайб 10 и Гроверов 10.
3. Установить переднюю точку Щита совместно с задней точкой защиты КПП с помощью ПР 70x20x6 A15 M10, Болтов M10x30, Шайб 10 и Гроверов 10.

Появились вопросы по установке? Заходите на сайт: oootrio.ru или звоните! 8-800-333-01-47

[Версия инструкции от](#)