

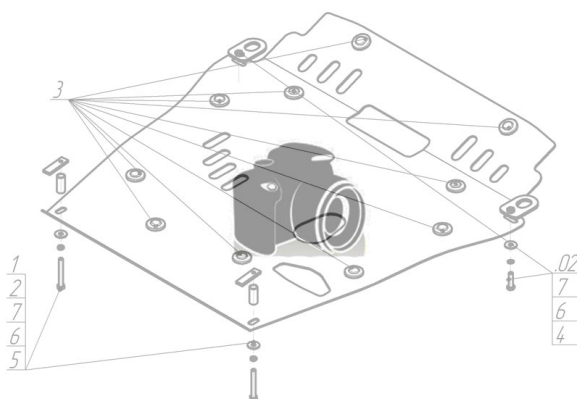
Защищаемые агрегаты: Двигатель, Коробка переключения передач

Материал защиты: 5 мм, Алюминий



Марка	Модель	Объем	Год выпуска	Марка	Модель	Объем	Год выпуска
Ford	Escape	2.0, 2.3, 3.0	2001-2007	Mazda	Tribute (ep)	2.0, 3.0	2000-2004
Ford	Maverick (uds, Uns)	2.0, 2.3, 3.0	2001-2004	Mazda	Tribute (ep)	2.3, 3.0	2004-2007
Ford	Maverick (uds, Uns)	2.3, 3.0	2004-2007				


Изображение отсутствует




Комплект крепежа

1		Уголок А25 М10		6		Шайба кузов. DIN 9021 М 08 *200*	4 шт
2		Крышка люка №5 Гальванизированная	2 шт	7		Болт DIN 933 – 8.8 10x030	4 шт
3		ПЗ 61x20x6 А40 М10	2 шт	8		Болт DIN 933 – 8.8 10x035	2 шт
4		Демпфер жёлтый	3 шт	9		Шайба Гровера DIN 127 М10	6 шт
5		Болт DIN 933 – 8.8 08x010	4 шт	10		Шайба кузов. DIN 9021 М 10 *200*	6 шт

Автомобиль без защиты



Автомобиль с защитой



Порядок установки

1. Установить на транспортировочные проушины Уголки А25 М10 и Буксировочные петли при помощи Болтов М10х35, Шайб 14, Шайб 10 и Гроверов 10.
2. Установить в отверстия подрамника задние точки крепления Защиты при помощи ПЗ 61х20х6 А40 М10, Болтов М10х30, Шайб 10 и Гроверов 10.
3. Установить на ранее установленные Уголки А25 М10 передние точки крепления Защиты при помощи Болтов М10х20, Шайб 10 и Гроверов 10.

Появились вопросы по установке? Заходите на сайт: oootrio.ru или звоните! 8-800-333-01-47

[Версия инструкции от](#)