



Инструкция по установке

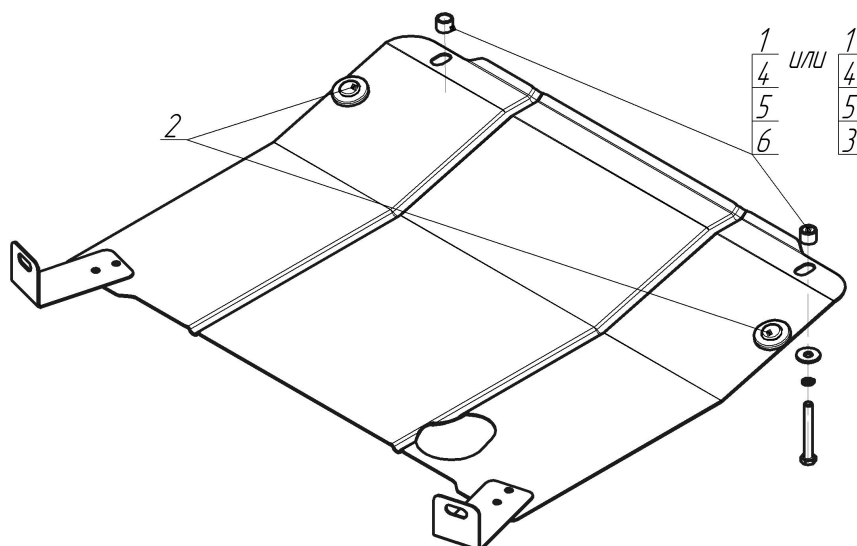
Артикул **62101**

Защищаемые агрегаты: Двигатель, Коробка переключения передач






Материал защиты: 2 мм, Сталь




Марка	Модель	Объем	Год выпуска	Марка	Модель	Объем	Год выпуска
Datsun	Mi-DO	1.6	2015-н.в.	Lada	Kalina (1118)	1.4, 1.6	2004-2012
Datsun	On-DO	1.6	2014-н.в.	Lada	Kalina (1119)	1.4, 1.6	2004-2013
Lada	Granta (2190)	1.6	2011-н.в.	Lada	Kalina 2 (2192)	1.6	2013-н.в.
Lada	Kalina (1117)	1.4, 1.6	2004-2013	Lada	Kalina 2 (2194)	1.6	2013-н.в.




Комплект крепежа

1		Проставка 15	2 шт	4		Шайба Гровера DIN 127 M10	2 шт
2		Демпфер жёлтый	2 шт	5		Шайба кузов. DIN 9021 M 10 *200*	2 шт
3		Болт DIN 933 – 8.8 10x080	2 шт	6		Болт M10x55x1,25 (мелк)	2 шт

Автомобиль без защиты



Автомобиль с защитой



Порядок установки

1. Снять штатный пыльник, если он установлен на автомобиле. Установить на болты шарнира нижнего рычага задние точки защиты при помощи штатной гайки M12.
2. Выкрутить передние болты кронштейна растяжки, установить вместо них передние точки защиты через Проставки 15 и Болты M10x1,25x55 (для Lada Калина до 2011 г.в. использовать Болты M10x1,25x80).

Появились вопросы по установке? Заходите на сайт: oootrio.ru или звоните! 8-800-333-01-47

Версия инструкции от