Инструкция по установке

LADA Granta Седан 2011-

Накладки на ковролин заднего ряда (чёрное тиснение) (ABS)

Комплектация

A) Самоклеящаяся лента Velcro – 1 шт.
B) Накладка тоннельная – 1 шт.
C) Накладка под заднее сиденье – 1 шт.

Требуемые инструменты

A) Ключ на 10,
B) Ножницы.

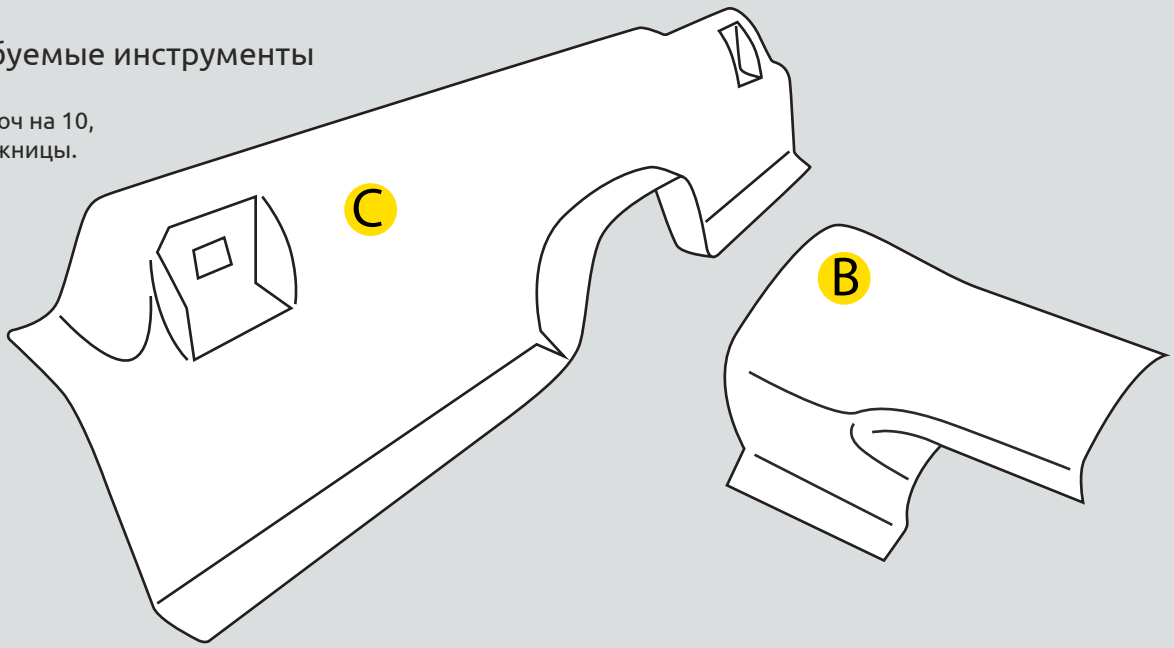



Требования к установке:

- Не устанавливать изделие на другую марку и модель автомобиля;
- Не устанавливать изделие в места не предусмотренные данной инструкцией;
- Выполнять установку изделия строго руководствуясь данной инструкцией по установке.

Требования к эксплуатации:

- Не протирать изделие кислотными, щелочными растворами и абразивными средствами.

ШАГ 1

- Установите тоннельную накладку по рельефу.
- Для исключения возможного смещения детали, отогните установленную деталь и приклейте с внутренней стороны детали небольшой отрезок ленты Velcro. Затем прижмите деталь к ворсу.



ШАГ 2

- С помощью ключа на 10 открутите гайки фиксаторов петель заднего сиденья.
- Поднимите заднее сиденье и установите деталь на место по рельефу. Опустите заднее сиденье.

ШАГ 3

- Проследите, чтобы петли крепления заднего сиденья точно попали в соответствующие выемки накладки.
- Прищёлкните фиксаторы к петлям заднего сиденья. Наденьте прищёлкнутые пластиковые фиксаторы на штатные шпильки.
- Закрепите штатной гайкой фиксаторы петель заднего сиденья.





ШАГ 4

- Для исключения возможного смещения детали, отогните установленную деталь и приклейте с внутренней стороны детали небольшой отрезок ленты Velcro. Затем прижмите деталь к ворсу.
- Установка завершена.

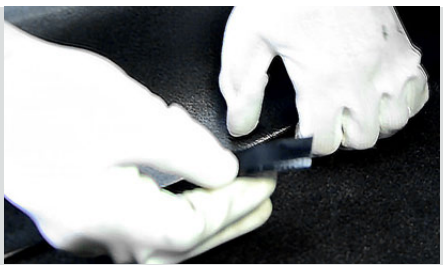

ВНИМАНИЕ! При ежедневной эксплуатации автомобиля (особенно в демисезонное время), на пластиковых деталях возможно появление белёсого налёта. Для предотвращения этого, после каждой мойки автомобиля рекомендуется применять средства для ухода за наружным черным пластиком, либо полироль для пластика с эффектом чернения.

Правила возврата товара:

Возврат товара надлежащего качества.

Покупатель имеет право отказаться от товара надлежащего качества: до момента получения товара в любой момент или в течении 7 дней с момента получения товара. Возврат товара возможен только при одновременном соблюдении Покупателем следующих условий: сохранение товарного вида, бирок, пломб, этикеток и т.д., сохранение потребительских свойств товара, товар не находился в употреблении, наличие документов, подтверждающих факт приобретения товара. Для возврата товара надлежащего качества, Покупатель в установленные сроки должен направить Продавцу требование о возврате товара с приложением самого товара и документов. Такое требование и товар должны быть доставлены Продавцу по его адресу. Если товар будет доставлен с повреждениями, Продавец имеет право не принимать товар и не возвращать деньги. В этом случае претензии Покупатель должен предъявлять транспортной компании, повредившей товар в процессе доставки. Возврат денежных средств (при условии соблюдения Покупателем требований закона о возврате товара) осуществляется в течении 10 банковских дней с момента получения Продавцом соответствующего требования. Возврату подлежит сумма, уплаченная Покупателем за товар, за исключением расходов на возврат товара.

Возврат товара ненадлежащего качества.

Покупатель ОБЯЗАН в момент получения товара вскрыть упаковку и проверить товар на наличие внешних дефектов. В случае обнаружения таковых, должен быть составлен АКТ в двух экземплярах (в котором перечислены ВСЕ недостатки) подписанный представителем Транспортной компании (Доставщика) и Покупателем. Без данного АКТА претензии по дефектам, которые могут быть обнаружены простым визуальным осмотром, не принимаются. Покупатель, обнаруживший брак в товаре по своему усмотрению может потребовать: замены товара на аналогичный или на другой товар с перерасчетом цены, уменьшить стоимость товара соразмерно недостаткам, устранить недостатки (возместить расходы на такое устранение), вернуть товар продавцу с возвратом уплаченных денежных средств. Адрес для предъявления претензий: Самарская обл., г. Тольятти, ул. Вокзальная 102-а. Все претензии принимаются исключительно в письменном виде.

телефон технической службы поддержки
8 (800) 555 20 90
(звонок по россии бесплатный)
www.ptuning.ru

ссылка на видео инструкцию:
http://www.youtube.com/user/theptgroup