Инструкция по установке

RENAULT Arkana 2019 -

Рейлинги

Комплектация

A) Рейлинг левый и правый - 2 шт.
B) Защитная самоклеящаяся пленка - 8 шт.
C) Комплект кронштейнов в сборе - 1 компл.
D) Резиновый уплотнитель - 2 шт.
E) Винт M6x40 - 4 шт.
F) Шайба гроверная M6 - 4 шт.
G) Ключ шестигранный на 4 мм. - 1 шт.
H) Сверло - 1 шт.
I) Брусок - 1 шт.

Требуемые инструменты

А) Дрель или шуруповерт
Б) Линейка
В) Маркер
Г) Скотч малярный.

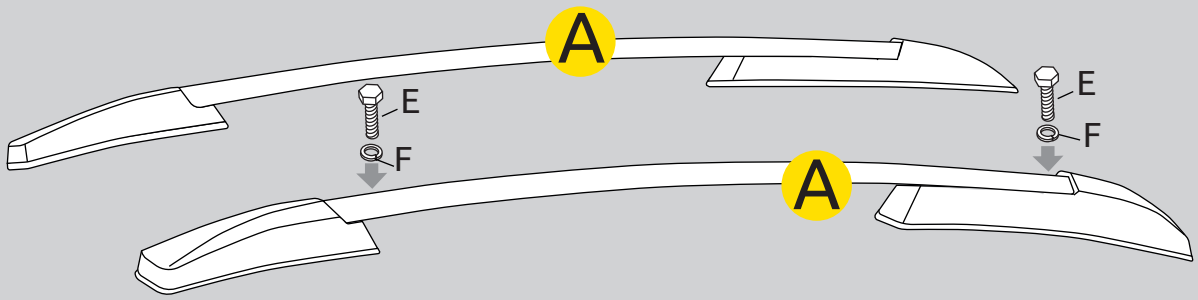

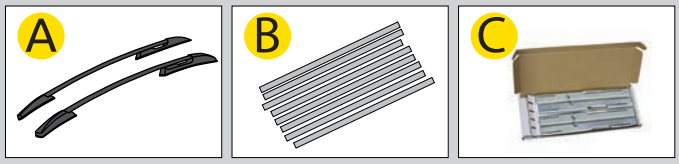

Требования к безопасной установке:

- Не устанавливать изделие на другую марку и модель автомобиля;
- Не устанавливать изделие в места не предусмотренные данной инструкцией;
- Не стучать по изделию металлическими и другими твёрдыми предметами (кувалда, лом, молоток, зубило и т.д.);
- Не подвергать изделие сварочным работам;
- Выполнять установку изделия строго руководствуясь данной инструкцией по установке.

Требования к безопасной эксплуатации:

- Не превышать допустимую нагрузку (ограничение автопроизводителя до 50 кг.);
- Не использовать изделие для эвакуации автомобиля;
- Не вносить самостоятельные изменения в конструкцию изделия;
- Не обрабатывать кислотными, щелочными растворами и абразивными средствами;
- Каждые 15 000 км протягивать соединительные элементы изделия.

ГАРАНТИЙНЫЙ ТАЛОН

ООО «ПТ ГРУПП»
адрес: 445000, Самарская обл.
г. Тольятти, ул. Вокзальная 102А,
строение 1.

СВИДЕТЕЛЬСТВО О ПРИЕМКЕ

Дата упаковки_____Штамп ОТК_____

ОБЩЕСТВО С ОГРАНИЧЕННОЙ ОТВЕТСТВЕННОСТЬЮ
ОГРН 1156313012063
"ПТ Групп"
ИНН 6321384399
РОССИЯ, САМАРСКАЯ ОБЛАСТЬ, ГОРОД ТОЛЬЯТТИ

СВИДЕТЕЛЬСТВО О ПРОДАЖЕ

Дата продажи_____Штамп магазина_____

Гарантийный срок 12 месяцев с даты розничной продажи.
Сохраняйте гарантийный талон в течении всего гарантийного срока.

ШАГ 1. Снимите накладку жёлоба автомобиля. Снимите с накладки 2-ю и 3-ю клипсы с каждой стороны. Установите кронштейны. Кронштейны располагаются симметрично центра автомобиля и задвигаются в пазы от центра автомобиля.
Внимание! Кронштейны промаркированы !!!

ШАГ 2.
Приложите рейлинг и выровняйте кронштейны соосно отверстиям в рейлинге.
Наклейте кусочки скотча и нанесите разметку соосно гайкам. Измерьте так же расстояние от внутреннего края жёлоба до гайки и запишите.

ШАГ 3.
Приложите накладку жёлоба на место.
Отметьте на жёлобе положение гаек согласно ранее нанесенной разметке.
Просверлите отверстия в накладке.



ШАГ 4.
Снимите кронштейны.
Приклейте защитную пленку на места под кронштейны в жёлобе.
Установите кронштейны на свои места.

ШАГ 5.
Установите накладку на место.
Установите рейлинг и закрепите его с помощью винтов из комплекта поставки.

ШАГ 6.
Вставьте уплотнительную резинку в паз рейлинга.
Повторите все шаги для другой стороны авто.
Установка завершена.

Правила возврата товара:

Возврат товара надлежащего качества.

Покупатель имеет право отказаться от товара надлежащего качества: до момента получения товара в любой момент или в течение 7 дней с момента получения товара. Возврат товара возможен только при одновременном соблюдении Покупателем следующих условий: сохранение товарного вида, бирок, пломб, этикеток и т.д., сохранение потребительских свойств товара, товар не находился в употреблении, наличие документов, подтверждающих факт приобретения товара. Для возврата товара надлежащего качества, Покупатель в установленные сроки должен направить Продавцу требование о возврате товара с приложением самого товара и документов. Такое требование и товар должны быть доставлены Продавцу по его адресу. Если товар будет доставлен с повреждениями, Продавец имеет право не принимать товар и не возвращать деньги. В этом случае претензии Покупатель должен предъявлять транспортной компании, повредившей товар в процессе доставки. Возврат денежных средств (при условии соблюдения Покупателем требований закона о возврате товара) осуществляется в течении 10 банковских дней с момента получения Продавцом соответствующего требования. Возврату подлежит сумма, уплаченная покупателем за товар, за исключением расходов на возврат товара.

Возврат товара ненадлежащего качества.

Покупатель ОБЯЗАН в момент получения товара вскрыть упаковку и проверить товар на наличие внешних дефектов. В случае обнаружения таковых, должен быть составлен АКТ в двух экземплярах (в котором перечислены ВСЕ недостатки) подписанный представителем Транспортной компании (Доставщика) и Покупателем. Без данного АКТА претензии по дефектам, которые могут быть обнаружены простым визуальным осмотром, не принимаются. Покупатель, обнаруживший брак в товаре по своему усмотрению может потребовать: замены товара на аналогичный или на другой товар с перерасчетом цены, уменьшить стоимость товара соразмерно недостаткам, устранить недостатки (возместить расходы на такое устранение), вернуть товар продавцу с возвратом уплаченных денежных средств. Адрес для предъявления претензий: Самарская обл. г. Тольятти ул Вокзальная 102-а. Все претензии принимаются исключительно в письменном виде.

телефон технической службы поддержки
8 (800) 200 77 92
(звонок по россии бесплатный)
www.ptuning.ru

ООО «ПТ ГРУПП»
адрес: г. Тольятти, ул. Вокзальная 102А.