Наименование	**Тиски слесарные быстрозажимные**
Артикул	
Дата покупки	«____»_____20___г.
Торговая организация, ее адрес	_____ _____ _____ _____ _____ /_____/ (подпись продавца) (М.П.)

Инструмент получен в исправном состоянии и в полной комплектации. Претензий к внешнему виду не имею.
С условиями проведения гарантийного обслуживания ознакомлен (а).

«____»_____20___г.

_____ /_____/
(подпись покупателя)

Уполномоченная организация по вопросам качества на территории РФ: ЗАО «ЗУБР ОВК» 141002 Московская обл., г. Мытищи-2, а/я 36

U: 230107

ЗУБР
ПРОФЕССИОНАЛ

ТИСКИ СЛЕСАРНЫЕ БЫСТРОЗАЖИМНЫЕ

Руководство по эксплуатации

Модель 32707-150

УВАЖАЕМЫЙ ПОКУПАТЕЛЬ!

Перед эксплуатацией тисков внимательно изучите настоящее руководство по эксплуатации и строго выполняйте содержащиеся в нем требования.

Храните данное руководство в течение всего срока службы изделия.

Устройство

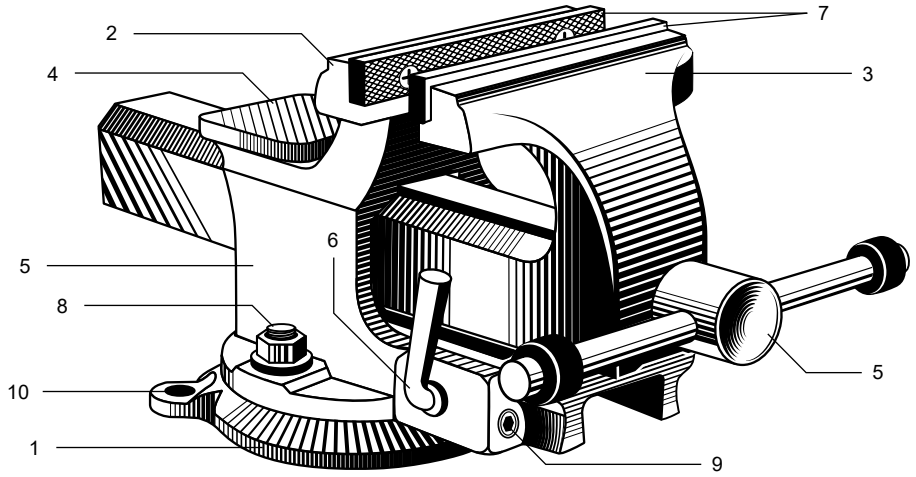

1. Поворотное основание
2. Неподвижная губка
3. Подвижная губка
4. Наковальня
5. Рукоятка
6. Рычаг быстрозажимного устройства
7. Сменные рифленые накладки
8. Винт, фиксирующий поворот тисков
9. Регулировочный винт
10. Отверстия для фиксации тисков

Технические характеристики

Артикул	32707-150
Максимальное усилие сжатия, кг	3000
Ширина губок, мм	150
Рабочий ход губок, мм	200
Материал корпуса	чугун
Материал губок	закаленная высокоуглеродистая сталь
Поворотное основание	120°
Быстрозажимные	да
Наковальня	есть

Назначение

Профессиональный инструмент для быстрой и надёжной фиксации деталей, различных предметов или их отдельных составных элементов.

Порядок работы

Использование механизма быстрого перемещения

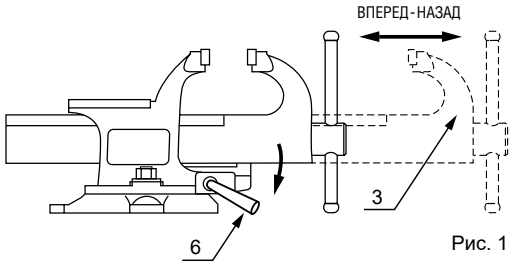

Рис. 1

Опустите рычаг управления быстрозажимным устройством (6) до упора по часовой стрелке, как показано на Рис. 1, и только после этого можно свободно перемещать подвижную губку (3) вперед/назад на необходимую величину.

Использование зажима с усилием

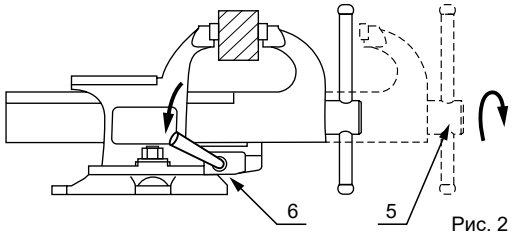

Рис. 2

Для зажима в тисках с усилием, необходимо перевести рычаг управления быстрозажимным устройством (6) против часовой стрелки до упора, как показано на Рис. 2. Только после этого можно зажимать с усилием губки тисков, используя основную рукоять (5).

⚠ ВНИМАНИЕ

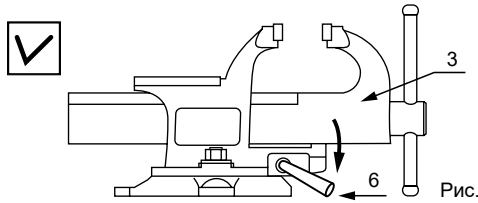

Рис. 3

Перед тем как свободно перемещать подвижную губку (3) необходимо перевести рычаг (6) по часовой стрелке до упора в режим быстрого перемещения (Рис. 3).

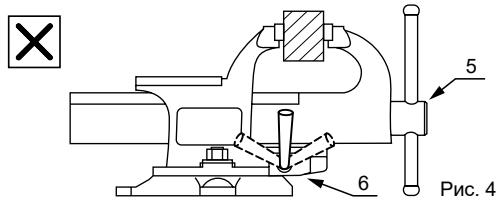

Рис. 4

Запрещено использовать силовую рукоять (5) для зажима деталей, если рычаг (6) находится в одном из промежуточных положений (не в режиме зажима с усилием), как показано на Рис. 4.

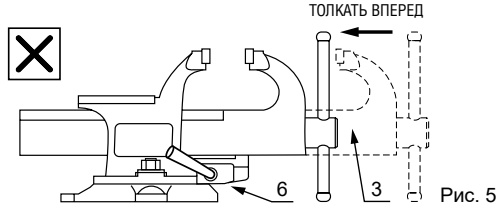

Рис. 5

Запрещается с усилием толкать вперед подвижную губку (3), когда рычаг (6) в режиме зажима с усилием. Это может привести к поломке механизма тисков (Рис. 5).

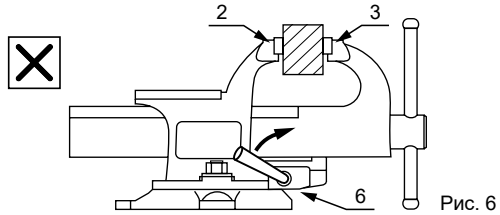

Рис. 6

Запрещается перемещать рычаг (6), когда губки (2) и (3) тисков плотно сжаты (либо в тисках зажата деталь) в режиме зажима с усилием! Это может привести к поломке механизма тисков (Рис. 6).

Периодическое обслуживание

Проверяйте инструмент один раз в три месяца. Проверяйте отсутствие следов ржавчины. При необходимости смазывайте винт и трущиеся поверхности инструмента любой специальной смазкой (литол, графитовая и т.д.).

Общие требования по технике безопасности

Не превышайте предельно допустимую нагрузку.

Не используйте изделие при наличии видимых механических повреждений, которые могут привести к травмам персонала и/или нанести ущерб имуществу.

Не вносите изменения в конструкцию изделия.

Несоблюдение данных требований может стать причиной несчастного случая и/или нанесения ущерба имуществу.

Условия хранения, транспортировки и утилизации

Транспортировка должна осуществляться в коробке из гофрокартона.

Не подвергайте механическим ударам.

Содержите изделие в чистоте. Избегайте воздействия влаги. При попадании влаги – тщательно протрите сухой мягкой тканью все детали изделия.

Особых условий утилизации не требуется.

Гарантийные обязательства

Мы постоянно заботимся об улучшении качества обслуживания наших потребителей, поэтому если у Вас возникли нарекания по качеству и срокам проведения гарантийного ремонта, пожалуйста, сообщите на электронный адрес: **zubr@zubr.ru**.

Настоящая гарантия не ограничивает законных прав потребителей, предоставленных им действующим законодательством РФ.

Гарантийные обязательства распространяются только на неисправности, выявленные в течение гарантийного срока и обусловленные производственными и конструктивными факторами. Полный и актуальный список сервисных центров приведен на сайте www.zubr.ru.

Срок службы 5 лет со дня продажи.

Неисправные узлы инструментов в течение гарантийного срока ремонтируются или заменяются новыми. Решение о целесообразности их замены или ремонта остается за авторизованным сервисным центром. Заменяемые детали переходят в собственность службы сервиса.

Срок гарантии составляет 12 месяцев со дня продажи.

Гарантийный ремонт не осуществляется в следующих случаях:

- При использовании оборудования не по назначению, указанному в руководстве по эксплуатации.
- При механических повреждениях оборудования.
- При возникновении недостатков из-за действия непреодолимой силы, а также из-за неблагоприятных атмосферных или иных внешних воздействий на изделие, таких как дождь, снег, повышенная влажность, нагрев, агрессивные среды и др.
- При естественном износе оборудования (полная выработка ресурса, ржавчина).
- При возникновении повреждений из-за несоблюдения предусмотренных руководством условий эксплуатации.
- При попадании в оборудование посторонних предметов, например, песка, камней, материалов или веществ, не являющихся отходами, сопровождающими применение по назначению.
- При повреждении изделия вследствие несоблюдения правил хранения и транспортировки, указанных в руководстве по эксплуатации.
- После попыток самостоятельного вскрытия, ремонта, внесения конструктивных изменений.