ЗУБР

КРЕПЕЖ ДЛЯ ТЕРРАСНОЙ ДОСКИ

ЛУЧШИЕ ИЗ ЛУЧШИХ
МАРКА №1

ПОСТРОЙ СВОЙ КОМФОРТ!

Скрытый крепеж ЗУБР прост и удобен при монтаже террасной и фасадной доски на лагах и направляющих. С помощью него вы сформируете эстетичный фасадный или террасный настил без видимых креплений и больших зазоров. В качестве материалов используются прямой и скошенный планкен, имитация бруса, блок-хаус, террасная и палубная доска.



КРЕПЕЖ ДЛЯ ТЕРРАСНОЙ ДОСКИ

СОЮЗ. Крепеж с шипами и дистанциром

- Дистанцир формирует технологический зазор 6 мм между досками для вентиляции покрытия и эффективного отвода воды
- Шипы удерживают прилегающую доску и предотвращают расшатывание настила
- Простой и быстрый монтаж при помощи обычного молотка и отвертки
- Фиксация настила на лагах из любой древесины или металла



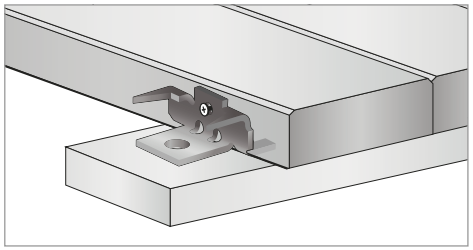

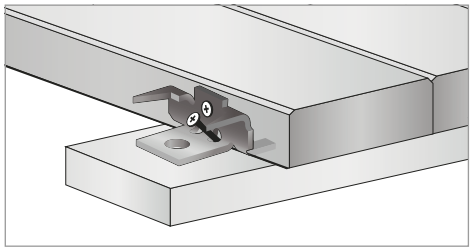

Порядок монтажа:

- Доска крепится к обрешетке двумя саморезами под углом 90^0 через монтажные отверстия на плоскостях крепежа.
- Если доступ к крепежу затруднен, монтаж осуществляется одним или двумя саморезами в основание под углом 45^0.
- Подбирайте длину саморезов исходя из толщины монтируемой доски и бруса обрешетки.



Упаковка: коробка

Толщина монтируемой доски, мм	Расход на 1 м^2, шт.	Фасовка, шт	Артикул
от 20	**16 – 20**	80	30701

20-0031 / www.zubr.ru / Для скрытого монтажа фасадной и террасной доски. Материалы: террасная и палубная доска.

КРЕПЕЖ ДЛЯ ТЕРРАСНОЙ ДОСКИ

ПЛАНКА-ВОЛНА. Крепеж с дистанциром

- Дистанцир формирует технологический зазор 6 мм между досками для вентиляции покрытия и эффективного отвода воды
- Ребра жесткости позволяют создавать горизонтальные и вертикальные настилы, выдерживающие повышенные нагрузки: террасы в местах большого скопления людей, фасадные щиты, облицовка стен, полов и потолков, монтаж доски из твердых пород дерева
- Отверстия на Планке расположены таким образом, чтобы оптимально позиционировать доски в процессе монтажа



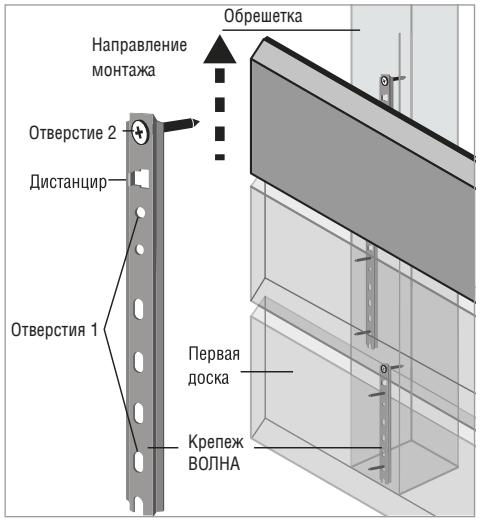

Порядок монтажа:

- Монтаж крепежа Планка осуществляется в шахматном порядке. Граница между досками определяется дистанциром.
- Рекомендуем использовать для обрешетки бруски шириной не менее 45 мм.
- Подбирайте длину саморезов исходя из толщины монтируемой доски и бруса обрешетки.
- Подробная инструкция по монтажу приведена на упаковке.



Упаковка: коробка

Длина планки, мм	Ширина монтируемой доски, мм	Расход на 1 м², шт.	Фасовка, шт	Артикул
75	**до 110 / от 140**	**28 - 34**	160	30703-75
190	**110 - 145**	**16 - 20**	80	30703-190

20-0031 / www.zubr.ru / Для скрытого монтажа фасадной и террасной доски, облицовки стен, полов и потолков. Материалы: прямой и скошенный планкен, имитация бруса, блок-хаус, террасная и палубная доска.

КРЕПЕЖ ДЛЯ ТЕРРАСНОЙ ДОСКИ

КЛЮЧ. Крепеж с шипом и дистанциром

- Дистанцир формирует технологический зазор 6 мм между досками для вентиляции покрытия и эффективного отвода воды
- Шип удерживает прилегающую доску и предотвращает расшатывание настила
- Простой и быстрый монтаж при помощи обычного молотка и отвертки



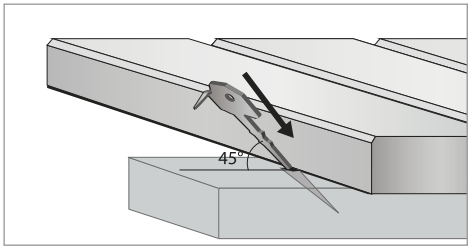

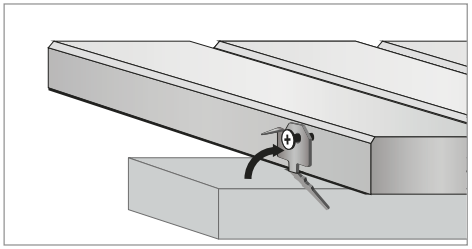

Порядок монтажа:

- Якорь крепежа КЛЮЧ забивается в основание под углом 45^0
- Граница между досками определяется дистанциром.
- Оптимальная толщина доски для монтажа Ключом – 28 мм
- Подбирайте длину саморезов исходя из толщины монтируемой доски и бруса обрешетки



Упаковка: коробка

Толщина монтируемой доски, мм	Расход на 1 м^2, шт.	Фасовка, шт	Артикул
от 20	**16 – 20**	200	30705

20-0031 / www.zubr.ru / Для скрытого монтажа фасадной и террасной доски. Материалы: террасная и палубная доска.